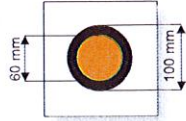
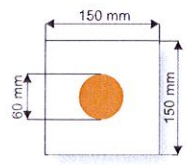


Oznaczenie dróg udostępnionych do jazdy konnej

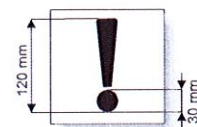
1. Znak początku i końca drogi – pomarańczowe koło w czarnej obwódce na białym tle



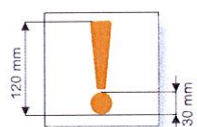
2. Podstawowy znak udostępnionej drogi – pomarańczowe koło na białym tle



3. Nakaz poruszania się ze zwiększoną uwagą (skrzyżowanie z inną drogą itp.) – na białym tle czarny wykrzyknik



4. Zmiana kierunku udostępnionej drogi – na białym tle pomarańczowy wykrzyknik



5. Początek i koniec wspólnego odcinka ze szlakiem pieszym lub rowerowym – na białym tle pomarańczowy wykrzyknik, a z lewej i prawej strony piktogram głowy konia w kolorze czarnym

